



sicher.nachhaltig.mobil

Fahrradsammelschließanlage K23 Arbor Schiebetür



Highlights

- Geringer Platzbedarf
- Moderner, nordischer Stil
- Dachträger aus Holz

Beschreibung

Die **Fahrrad Sammelgarage K23** von Kienzler Stadtmobiliar ist durch ihren natürlich nordischen Stil, ihre **herausragender Qualität** und vielseitige Flexibilität eine Besonderheit. Die **modulare Bauweise** und optionale Ausstattung mit Doppelstockparkern sorgen **platzsparend** für ein größtmögliches Fassungsvermögen um möglichst viele Fahrräder sicher zu parken.

In die K23 können entweder **Schiebe- oder Drehtür** verbaut werden - ganz wie Sie es wünschen.

Der Blickfang der K23 ist die Dachkonstruktion, da diese aus Holz gefertigt wird. Dies verleiht der Sammelgarage einen **natürlichen, modernen, nordischen Stil**, der sehr beliebt ist. Gestalterisch lassen sich neben Lösungen aus Metall beispielsweise weitere Holz- oder Glaselemente einbinden.

Der Zutritt zur K23 kann je nach Kundenbedarf über die verschiedenen Varianten unseres **Zugangssystem KINUS** geregelt werden.

Wenn Sie sich für ein **Online-Buchungssystem** entscheiden, ist die praktische Buchung der Sammelgarage zum Einen über unser **Sammelportal** www.bikeandridebox.de möglich, hier verwalten wir bereits über 500 Anlagen (auch als App mit [Android](#) oder [iOS](#) Betriebssystem erhältlich). Oder Sie entscheiden sich für eine kundenindividuelle Lösung für Ihre Kommune/ Region und wir machen Ihre Anlagen über ein eigenes **Buchungsportal** mit **vollautomatisierter Nutzerverwaltung** buchbar. Im passenden Produkt KINUS Individual können Sie sich einige

Kienzler Stadtmobiliar GmbH
Vorlandstraße 5
77756 Hausach

Geschäftsführer
Handelsregister
UST-ID-Nr.

Sebastian Hildbrand
700711 Freiburg i. Br.
DE 814 782 825

Telefon **+49 7831 7880**
Fax **+49 7831 78899**
E-Mail info@kienzler.com

Homepage www.kienzler.com
Standorte **Hausach, Willich**

Volksbank Mittlerer Schwarzwald BIC GENODE61KZT - IBAN DE86 6649 2700 0000 1093 04
Sparkasse Kinzigtal BIC SOLADES1HAL - IBAN DE15 6645 1548 0000 0925 52

Beispiele unserer über 25 kundenindividuellen Buchungsplattformen per Direktlink anschauen.

Kienzler Stadtmobiliar GmbH
Vorlandstraße 5
77756 Hausach

Geschäftsführer
Handelsregister
USt-ID-Nr.

Sebastian Hildbrand
700711 Freiburg i. Br.
DE 814 782 825

Telefon **+49 7831 7880**
Fax **+49 7831 78899**
E-Mail **info@kienzler.com**

Homepage **www.kienzler.com**
Standorte **Hausach, Willich**

Volksbank Mittlerer Schwarzwald BIC GENODE61KZT - IBAN DE86 6649 2700 0000 1093 04
Sparkasse Kinzigtal BIC SOLADES1HAL - IBAN DE15 6645 1548 0000 0925 52

Standard Zubehör

- Elektronisches Türschloss
- Elektronisches Zugangssystem KINUS

Optionales Zubehör

- Fahrradparker
- Fahrrad-Reparaturstation
- Mechanisches Türschloss
- Lackierung
- Laubschutz
- Stromübergabe

Technische Daten

Tragende Konstruktion

- Stahl-Vierkantrohre verzinkt
- In ausgewählten RAL-Tönen pulverbeschichtet
- BSH-Holzträger farblos lasiert

Dach

Dachaufbau

- Trapez-Sandwichelemente als Pultdach ausgeführt
- Verzinkt
- Unterdecke in RAL 9002 beschichtet
- Außenseiteoberfläche in RAL 9007 beschichtet

Dachentwässerung

- Über eine speziell gekantete Auffangrinne mit Fallrohr im Design integriert
- Oberirdisch ableitend

Wände

Fassadenfüllung

- Stahl-Lochblech in ausgewählten RAL-Tönen pulverbeschichtet

Tür

- Schiebetür aus Stahlrahmen
- Verkleidet mit gekantetem und beschichtetem Lochblech
- Zylinderschloss (einfache mechanische Lösung ohne Stromversorgung zur Serviceöffnung).

Abmessungen

Länge

- 6750 mm
- Modular erweiterbar im Achsmaß von 3000 mm oder 6000 mm

Tiefe

- 4190 mm
- (Achsmaß 3000 mm)

Höhe

- 2300 mm
- 2600 mm

Fundamente

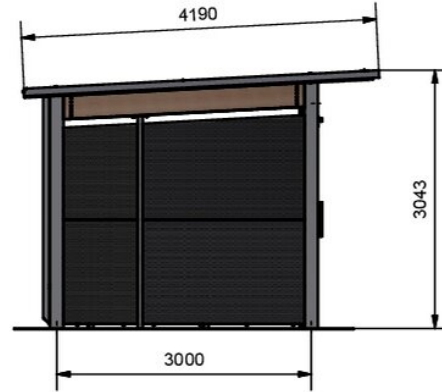
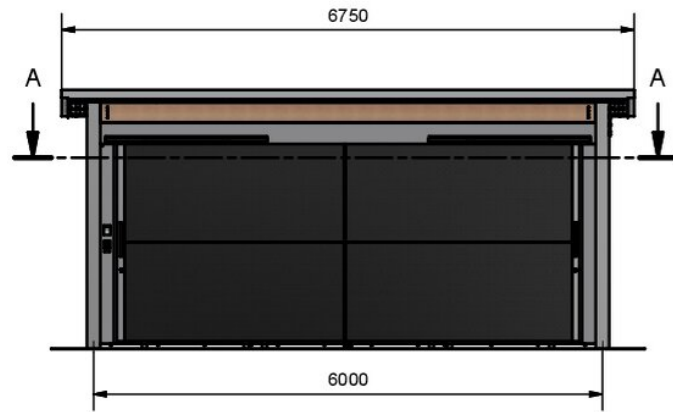
Fundamente / Befestigung

- Montiert in bauseitige Köcherfundamente
- Fundamentpläne werden zur Verfügung gestellt

Schneelast / Windlast

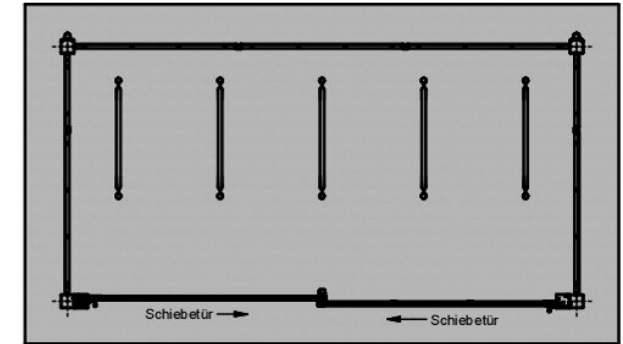
- Schneelast bis zu 0,85 kN / m²
- Windlast bis zu Windlast Zone 4

Fahrrad-Anlehneparker

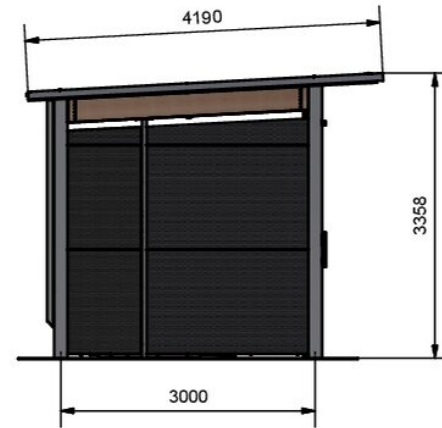
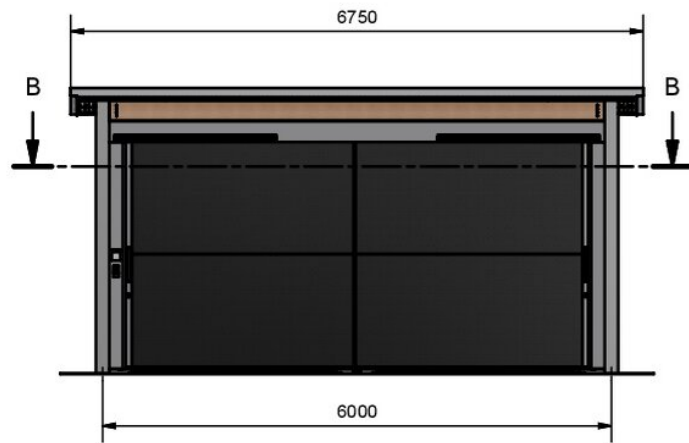


Module in die Breite im Raster von 6m beliebig erweiterbar.
Module in die Tiefe um 3m erweiterbar.

A-A (1 : 60)

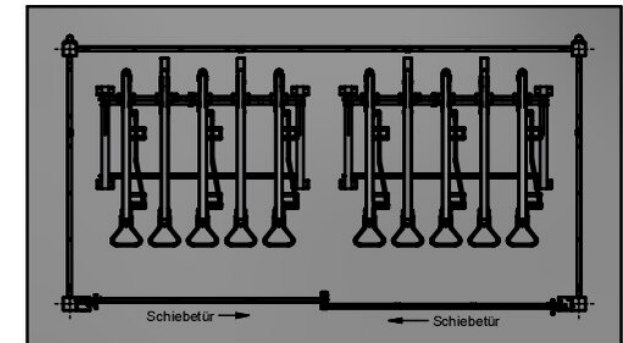


Doppelstockparker



Module in die Breite im Raster von 6m beliebig erweiterbar.

B-B (1 : 60)



Die Produktzeichnung ist beispielhaft und zeigt teilweise optionale Sonderausstattungen.
Produkte sind in verschiedenen Farb- und Konfigurationsmöglichkeiten herstellbar.
Technische Änderungen vorbehalten.



Fahrradsammelschließanlage K23 Arbor Schiebetür

DIN ISO 128-30 Projektionsmethode 1		Alle Maße in mm	Maßstab 1 : 60	Blatt DIN A3
Kienzler Stadtmobiliar GmbH www.kienzler.com 07831 788 0		Diese Zeichnung ist unser Eigentum. Sie darf ohne unsere Zustimmung weder vervielfältigt, noch Dritten zugänglich gemacht werden.		