



## Wartehalle K13 Planum



### Highlights

- Zweiseitige Ausführung möglich
- Massive Konstruktionsoptik
- Freitragende Seitenwände

### Beschreibung

Fahrgastunterstände müssen mehr können, als nur Schutz bieten – sie sollen funktional sein, gestalterisch überzeugen und extremen Witterungseinflüssen standhalten. Die **Wartehalle K13 Planum** erfüllt all diese Anforderungen mit einer **massiven Konstruktionsoptik**, die **Stabilität und Wertigkeit** ausstrahlt.

Dank ihres durchdachten Designs mit **freitragenden Seitenwänden** bleibt der Gesamteindruck offen und einladend – ohne auf Schutz oder Funktionalität zu verzichten. Die K13 Planum bietet nicht nur einen großen Gestaltungsspielraum, sondern lässt sich auch in einer **zweiseitigen Ausführung** realisieren – ideal für stark frequentierte Haltestellen oder Mittelbahnsteige.

Mit ihrer **robusten Bauweise**, der **klaren Formensprache** und der Möglichkeit zur individuellen Anpassung fügt sich die K13 Planum mühelos in unterschiedlichste städtebauliche Konzepte ein – und bleibt dabei stets funktional und ästhetisch überzeugend.

## Standard Zubehör

## Optionales Zubehör

- Sitzgelegenheit
- Werbevitrine
- Stromübergabe
- Fahrplanvitrine
- Laubschutz
- Schutzeinrichtung
- Photovoltaik-Anlage

## Technische Daten

### Tragende Konstruktion

- Zwillingsplatten-Stützen
- Kragarme und Dachträger
- Verzinkt
- In ausgewählten RAL-Tönen pulverbeschichtet

### Dach

#### Dachaufbau

- 10 mm (2 x 5 mm) Verbund-Sicherheitsglas
- Mit weißer, transluzenter Folie

#### Dachentwässerung

- Durch beide Stützen
- Oberirdisch ableitend

#### Doppelseitige Anlage

möglich

### Wände

#### Seitenwände

- 10 mm Einscheiben-Sicherheitsglas
- Mit Sichtstreifen (weiß)
- Maße: 1370 mm, 1000 mm
- Konstruktion ohne zusätzliche vordere Stütze
- Ohne Seitenwand möglich

#### Rückwände

- 10 mm Einscheiben-Sicherheitsglas
- Mit Sichtstreifen (weiß)

## Abmessungen

### Länge

- 4200 mm

### Tiefe

- 2100 mm

### Höhe

- 2507 mm
- (steigt nach vorne an)

## Fundamente

### Fundamente / Befestigung

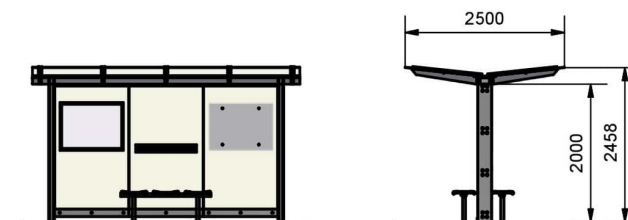
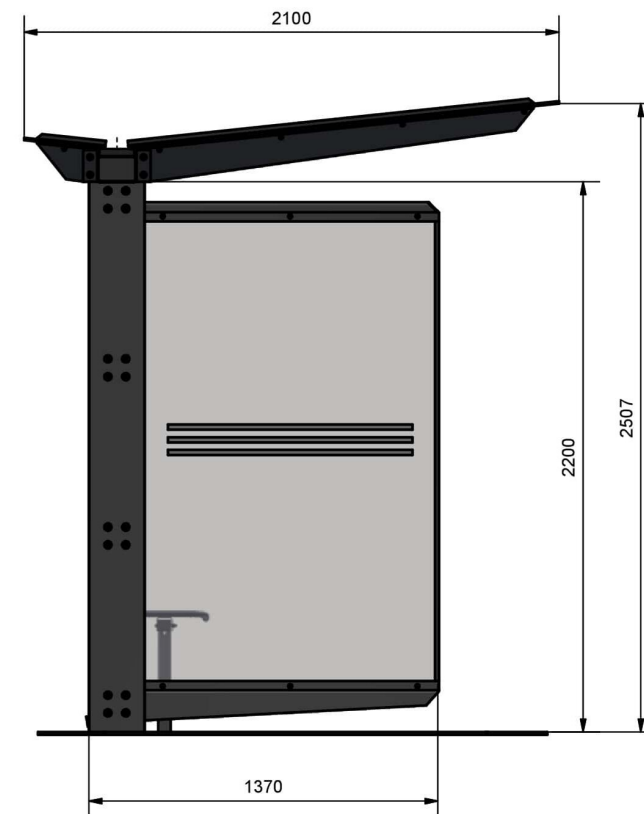
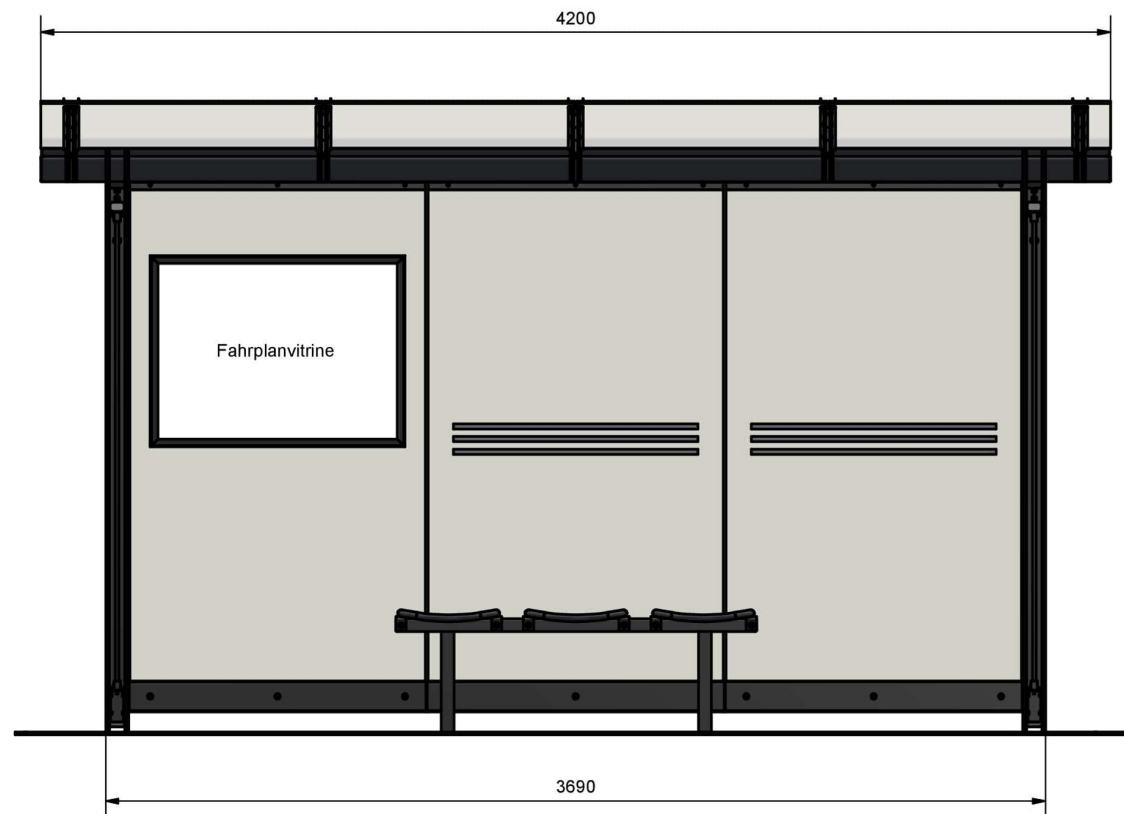
- Aufgeschraubt auf bauseitige Fundamente
- Fundamentpläne werden zur Verfügung gestellt

### Aufbauhöhe über Fundament (OKFFB)

- 200 mm

### Schneelast / Windlast

- Schneelast 0,85 kN / m<sup>2</sup>
- Windlast Zone 1



Der Fahrgastunterstand K13 ist auch als Center-Variante erhältlich.

Die Produktzeichnung ist beispielhaft und zeigt teilweise optionale Sonderausstattungen. Produkte sind in verschiedenen Farb- und Konfigurationsmöglichkeiten herstellbar. Technische Änderungen vorbehalten.



Fahrgastunterstand K13 Planum

DIN ISO 128-30  
Projektionsmethode 1



Alle Maße  
in mm

Maßstab  
1 : 20

Blatt  
DIN A3

Kienzler Stadtmobiliar GmbH  
www.kienzler.com  
07831 788 0

Diese Zeichnung ist unser Eigentum. Sie darf ohne unsere Zustimmung weder vervielfältigt, noch Dritten zugänglich gemacht werden.